

## കേരള സ്കൂൾ ശാസ്ത്രോത്സവം

### സോഫ്റ്റ്‌വെയർ യൂസർഗൈഡ്---സ്കൂൾ ലോഗിൻ

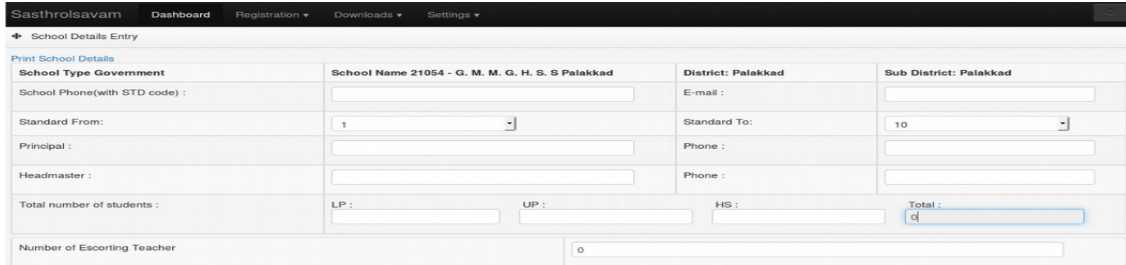
പൊതു വിദ്യാഭ്യാസ വകുപ്പിന്റെ കീഴിൽ വരുന്ന സംസ്ഥാനത്തെ ഗവൺമെന്റ്/എയിഡഡ് / അൺ എയിഡഡ് (അംഗീകൃതം) സ്കൂളുകളിലെ കുട്ടികളുടെ ശാസ്ത്ര, ഗണിത ശാസ്ത്ര, സാമൂഹ്യശാസ്ത്ര, പ്രവർത്തി പരിചയ, ഐടിമേള കേരള സ്കൂൾ ശാസ്ത്രോത്സവം എന്ന പേരിൽ അറിയപ്പെടുന്നതാണ്. ശാസ്ത്രോത്സവം നടത്തിച്ച് സോഫ്റ്റ്‌വെയർ അധിഷ്ഠിതമാണ്.. സ്കൂൾ തല മത്സരങ്ങളിൽ പങ്കെടുത്ത് വിജയിക്കുന്ന കുട്ടികളുടെ വിവരങ്ങൾ ഓൺലൈനായി എൻ്റർ ചെയ്യേണ്ടതാണ്. ഡാറ്റ എൻ്റി ആരംഭിക്കുന്നതിനു മുമ്പായി ശാസ്ത്രോത്സവം മാന്യൽ വായിക്കുക.

### സോഫ്റ്റ്‌വെയർ ഉപയോഗിക്കുന്ന വിധം



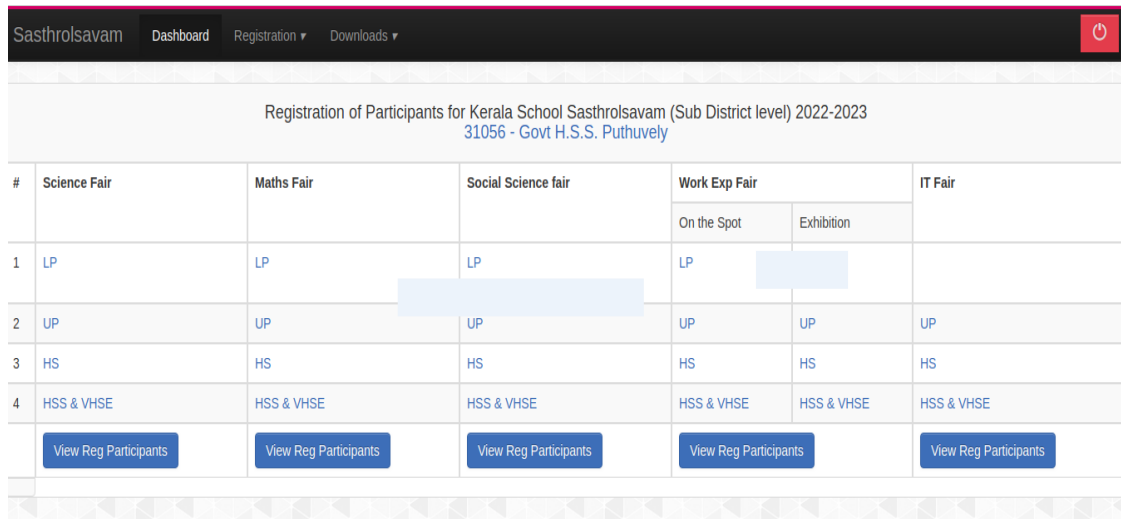
ബ്രൗസർ തുറക്കുക. അഡ്രസ്സ് ബാറിൽ ശാസ്ത്രോത്സവം വെബ്സൈറ്റിന്റെ അഡ്രസ്സ് <https://mela.kite.kerala.gov.in> ടൈപ്പ് ചെയ്ത് എൻ്റർ കീ അമർത്തുമ്പോൾ ലോഗിൻ പേജ് ലഭിക്കുന്നു. സമ്പൂർണ്ണ സോഫ്റ്റ്‌വെയറിൽ ഉപയോഗിക്കുന്ന യൂസർനെയിം പാസ്‌വേർഡ് ഉപയോഗിച്ച് ലോഗിൻ ചെയ്യുക.

## Details of school and Escorting Teachers



സ്കൂൾ വിവരങ്ങളും Escorting Teachers ന്റെ വിവരങ്ങളും ഉൾപ്പെടുത്തി സേവ് ചെയ്യുക. Escorting Teachers ന്റെ എണ്ണം നൽകുമ്പോൾ വിവരങ്ങൾ ഉൾപ്പെടുത്താനുള്ള ഫീൽഡ് ലഭിക്കുന്നു..ഉൾപ്പെടുത്തിയ ശേഷം save and continue എന്നതിൽ ക്ലിക്ക് ചെയ്യുക.

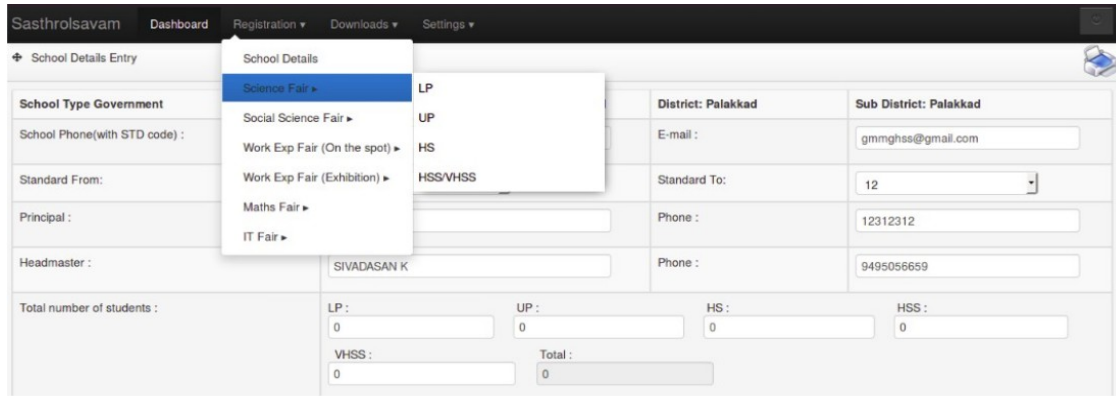
## View and Confirm reg. participants



#	Science Fair	Maths Fair	Social Science fair	Work Exp Fair		IT Fair
				On the Spot	Exhibition	
1	LP	LP	LP	LP		
2	UP	UP	UP	UP	UP	UP
3	HS	HS	HS	HS	HS	HS
4	HSS & VHSE	HSS & VHSE	HSS & VHSE	HSS & VHSE	HSS & VHSE	HSS & VHSE
	<a href="#">View Reg Participants</a>	<a href="#">View Reg Participants</a>	<a href="#">View Reg Participants</a>	<a href="#">View Reg Participants</a>	<a href="#">View Reg Participants</a>	<a href="#">View Reg Participants</a>

View reg. participants എന്ന option ൽ ക്ലിക്ക് ചെയ്താൽ ശാസ്ത്രോത്സവത്തിൽ പങ്കെടുക്കുന്ന കുട്ടികളുടെ ലിസ്റ്റ് കാണാം..ഓരോ മേളയും confirm ചെയ്താൽ മുകളിലെ പേജിൽ **പ്രധാന confirm ഓപ്ഷൻ** ലഭിക്കുന്നു. Tick here എന്നുള്ളിടത്ത് ടിക്ക് ഇട്ടശേഷം Confirm ചെയ്താൽ മതി. Confirm reset ചെയ്യുന്നതിലേക്കായി എഇഒ ഓഫീസിൽ ബന്ധപ്പെടേണ്ടതാണ്.

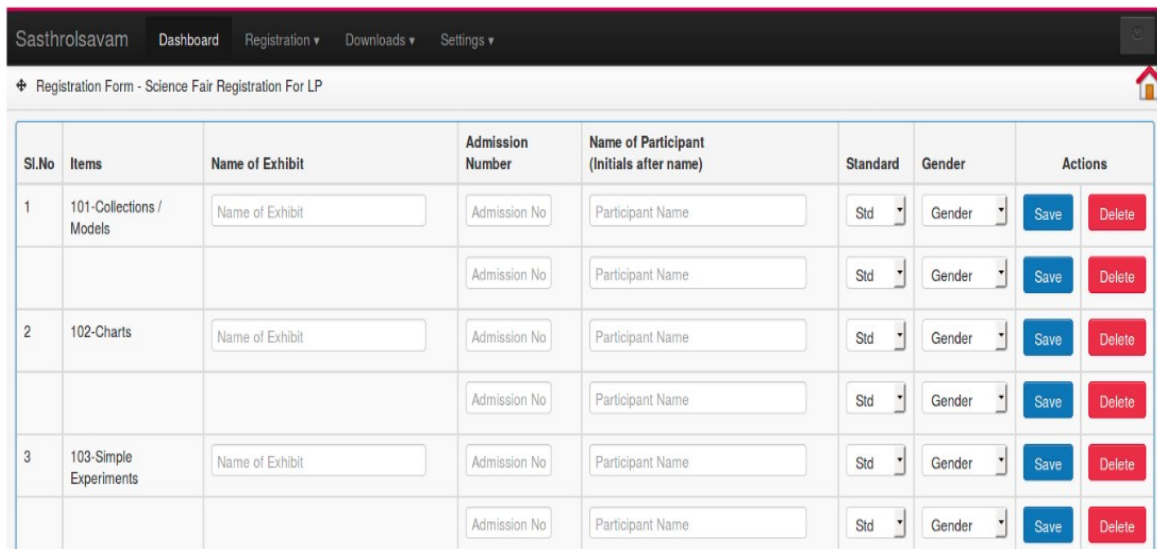
## Registration



The screenshot shows the 'School Details Entry' form in the Sasthrolsavam system. A dropdown menu is open under 'Science Fair', listing the following options: LP, Social Science Fair, Work Exp Fair (On the spot), Work Exp Fair (Exhibition), Maths Fair, and IT Fair. The form also includes fields for School Type (Government), School Phone, Standard From/To, Principal, Headmaster (SIVADASAN K), District (Palakkad), Sub District (Palakkad), E-mail (gmmghss@gmail.com), and Phone (12312312, 9495056659). At the bottom, there are input fields for the number of students in each category: LP (0), UP (0), HS (0), HSS (0), and VHSS (0), with a Total field set to 0.

Registration എന്ന പ്രധാന മെനുവിൽ ഓരോ മേളയുടെയും എല്ലാ വിഭാഗങ്ങളിലേയും രജിസ്ട്രേഷൻ ഫോം ലഭ്യമാണ്. എല്ലാ മേളകളിലും പങ്കെടുക്കേണ്ട എല്ലാ കുട്ടികളെയും രജിസ്റ്റർ ചെയ്യുക.

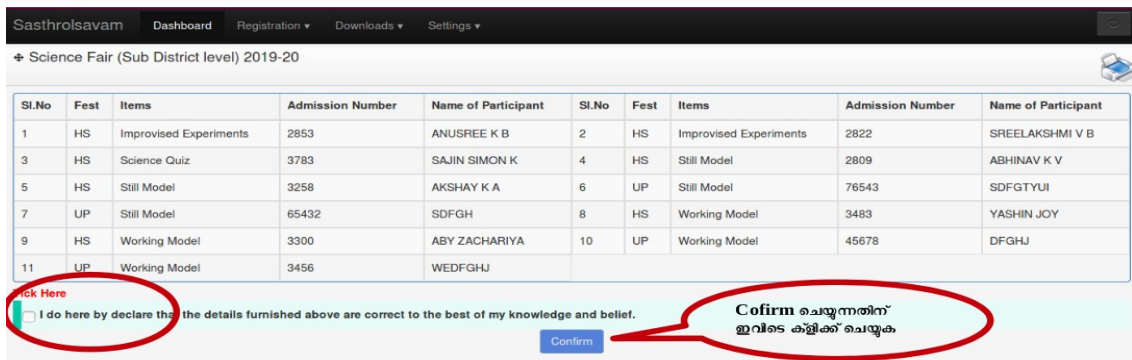
## Registration form



Sl.No	Items	Name of Exhibit	Admission Number	Name of Participant (Initials after name)	Standard	Gender	Actions
1	101-Collections / Models	<input type="text" value="Name of Exhibit"/>	<input type="text" value="Admission No"/>	<input type="text" value="Participant Name"/>	<input type="text" value="Std"/>	<input type="text" value="Gender"/>	<input type="button" value="Save"/> <input type="button" value="Delete"/>
			<input type="text" value="Admission No"/>	<input type="text" value="Participant Name"/>	<input type="text" value="Std"/>	<input type="text" value="Gender"/>	<input type="button" value="Save"/> <input type="button" value="Delete"/>
2	102-Charts	<input type="text" value="Name of Exhibit"/>	<input type="text" value="Admission No"/>	<input type="text" value="Participant Name"/>	<input type="text" value="Std"/>	<input type="text" value="Gender"/>	<input type="button" value="Save"/> <input type="button" value="Delete"/>
			<input type="text" value="Admission No"/>	<input type="text" value="Participant Name"/>	<input type="text" value="Std"/>	<input type="text" value="Gender"/>	<input type="button" value="Save"/> <input type="button" value="Delete"/>
3	103-Simple Experiments	<input type="text" value="Name of Exhibit"/>	<input type="text" value="Admission No"/>	<input type="text" value="Participant Name"/>	<input type="text" value="Std"/>	<input type="text" value="Gender"/>	<input type="button" value="Save"/> <input type="button" value="Delete"/>
			<input type="text" value="Admission No"/>	<input type="text" value="Participant Name"/>	<input type="text" value="Std"/>	<input type="text" value="Gender"/>	<input type="button" value="Save"/> <input type="button" value="Delete"/>

രജിസ്ട്രേഷൻ ഫോമിൽ സൂക്രളിൽ നിന്നും പങ്കെടുക്കുന്ന കുട്ടികളുടെ വിവരങ്ങൾ എൻ്റർ ചെയ്ത് സേവ് ചെയ്യുക..ഉൾപ്പെടുത്തിയ ഡേറ്റ ഡിലിറ്റ് ചെയ്യേണ്ടതുണ്ടെങ്കിൽ delete button ഉപയോഗിക്കാം. അഡ്മിഷൻ നമ്പർ ടൈപ്പ് ചെയ്യുമ്പോൾ കുട്ടിയുടെ വിവരങ്ങൾ സംയുക്തമായി നിന്നും ലഭിക്കുന്നു.

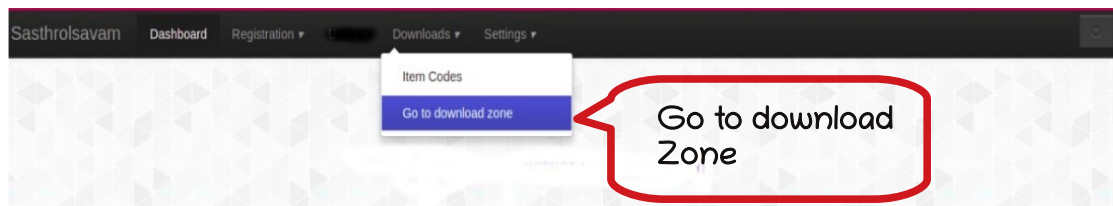
### Mela confirmation



Sl.No	Fest	Items	Admission Number	Name of Participant	Sl.No	Fest	Items	Admission Number	Name of Participant
1	HS	Improvised Experiments	2853	ANUSREE K B	2	HS	Improvised Experiments	2822	SREELAKSHMI V B
3	HS	Science Quiz	3783	SAJIN SIMON K	4	HS	Still Model	2809	ABHINAV K V
5	HS	Still Model	3258	AKSHAY K A	6	UP	Still Model	76543	SDFGTYUI
7	UP	Still Model	65432	SDFGH	8	HS	Working Model	3483	YASHIN JOY
9	HS	Working Model	3300	ABY ZACHARIYA	10	UP	Working Model	45678	DFGHJ
11	UP	Working Model	3456	WEDFGHJ					

I do here by declare that the details furnished above are correct to the best of my knowledge and belief.
 
**Confirm ചെയ്യുന്നതിന് ഇവിടെ ക്ലിക്ക് ചെയ്യുക**

ലിസ്റ്റ് പരിശോധിച്ച് ഉറപ്പാക്കിയശേഷം മാത്രം ടിക് നൽകി confirm ചെയ്യുക. ഇതുപോലെ ഓരോ മേളയും confirm ചെയ്യുക. Print option ൽ ക്ലിക്ക് ചെയ്താൽ ലിസ്റ്റ് pdf രൂപത്തിൽ ലഭിക്കുന്നു..



Downloads
 

- Item Codes
- Go to download zone

**Go to download Zone**

ഐറ്റം കോഡുകൾ ലഭിക്കുന്നതിന് Downloads, Item codes എന്ന ക്രമത്തിൽ ക്ലിക്ക് ചെയ്യുക. ശാസ്ത്രോത്സവം മാനുവൽ, യൂസർ മാനുവൽ എന്നിവ ലഭിക്കുന്നതിലേക്കായി Downloads, Go to Download Zone എന്ന ക്രമത്തിൽ ക്ലിക്ക് ചെയ്യുക.

## Download Zone

SI No	Download
1	Download Sasthrolsavam Manual
2	Download Sasthrolsavam User Manual
Sample Application Forms	
3	Science Fair
4	Mathematics Fair
5	Socialscience Fair
6	Workexperience Fair Exhibition
7	Workexperience Fair On the Spot
8	IT Fair

ശാസ്ത്രോത്സവം മാന്യൽ, യൂസർ മാന്യൽ, Sample application forms എന്നിവ ബന്ധപ്പെട്ട ലിങ്കുകളിൽ ലഭിക്കുന്നു..

## LP Section Teaching Aid

#	Science Fair <i>Data entered</i>	Maths Fair <i>Data entered</i>	Social Science fair	Work Exp Fair On the Spot    Exhibition	IT Fair
1	LP	LP	LP	LP    LP	
<a href="#">Click Here to Enter Teachers Items</a>					
<a href="#">View Reg Participants</a> <a href="#">View Reg Participants</a> <a href="#">View Reg Participants</a> <a href="#">View Reg Participants</a> <a href="#">View Reg Participants</a>					

LP Section മാത്രം ഉള്ള സ്കൂളുകൾ ഇവിടെ ക്ലിക്ക് ചെയ്ത് teachers items ചേർക്കുക